



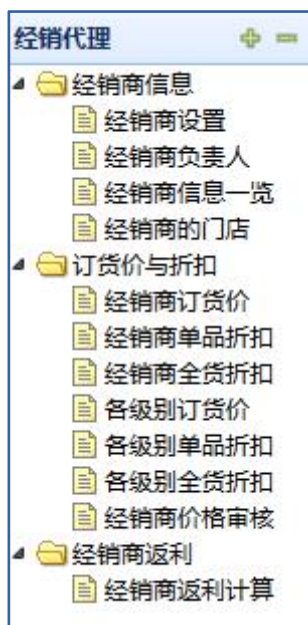
《门店云》主要功能（经销商）

2017.3

模块



经销代理→功能一览



经销商信息



订货价与折扣



经销商返利

经销代理→经销商设置

The screenshot displays a software interface for managing dealers. At the top, there's a title bar with '欢迎' and '经销商设置'. Below it are navigation buttons: '查询', '增加', '删除', '修改', and '导出'. A search bar contains '经销商编号', '经销商名称', '状态', and '级别'. The main table lists two dealers:

经销商编号	经销商名称	状态	级别	统一社会信用代码	开户银行	银行帐号	开始合作	结束日期	部门
170259	浙江金华义乌世纪鞋业	洽谈中	一级	9130123456789012	金华工商银行	8234567890123456	2017-03-24		经销商一科
170260	内蒙古包头星奇鞋业	正式合作							经销商二科

The '修改' dialog box is open, showing the following fields:

- 经销商编号: 170259
- 经销商名称: 浙江金华义乌世纪鞋业
- 状态: 洽谈中
- 统一社会信用代码: 91301234567890123W
- 级别: 一级
- 部门: 经销商一科
- 开户银行: 金华工商银行
- 银行帐号: 823456789012345678
- 开始合作: 2017-03-24
- 结束日期: (empty)
- 省份: 浙江
- 城市: 金华市
- 区县: 义乌市
- 街道: 江东街道
- 详细地址: (empty)
- 备注: (empty)

Buttons at the bottom of the dialog are '保存' (Save) and '取消' (Cancel).

此页面用于编辑经销商的基本信息。

经销代理 → 经销商负责人

经销商负责人										
经销商编号	经销商名称	负责人								
		姓名	手机	座机	传真	Email	微信	QQ	姓名	手机
1	170259	浙江金华义乌世纪鞋业	郑德	13345678950	0571-968565	abc@sina.com		567788		133
2	170260	内蒙古包头星奇意鞋业			036-9585474				李四	

经销商编号	经销商名称	联络人一				联络人二				
		传真	Email	微信	QQ	姓名	手机	座机	传真	Email
1	170259	浙江金华义乌世纪鞋业	022				王五		011	
2	170260	内蒙古包头星奇意鞋业		lisi@sohu.com		58568598		135		028

经销商的人员信息，在此页面录入，包括一位负责人、两位联络人。

经销代理→经销商的门店

经销商的门店						
欢迎						
查询 增加 删除 修改 导出						
经销商编号		经销商名称		状态	级别	
经销商编号	经销商名称	状态	店号	店名	备注	
1	170259	浙江金华义乌世纪鞋业	洽谈中	60789	上海四季美商场店	
2	170259	浙江金华义乌世纪鞋业	洽谈中	60278	北京永旺店	
3	170259	浙江金华义乌世纪鞋业	洽谈中	60175	苏州工贸店	
4	170259	浙江金华义乌世纪鞋业	洽谈中	70304	拉萨节日街店	
5	170259	浙江金华义乌世纪鞋业	洽谈中	50123	合肥大洋百货店	
6	170259	浙江金华义乌世纪鞋业	洽谈中	70302	海口万宁店	
7	170259	浙江金华义乌世纪鞋业	洽谈中	40401	电商手机店	
8	170260	内蒙古包头星奇意鞋业	正式合作	50678	广州万达百货店	
9	170260	内蒙古包头星奇意鞋业	正式合作	50128	上海青浦奥特莱斯店	

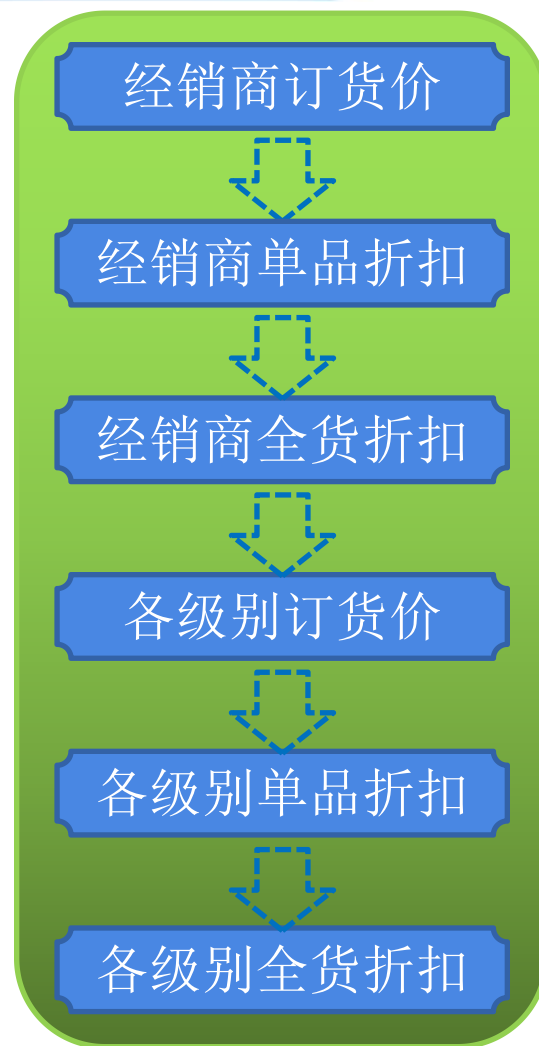
一个经销商下面，可管辖多个门店；但一个门店只能属于一个经销商；经销商与门店是一对多的关系。

经销代理→经销商的订货价

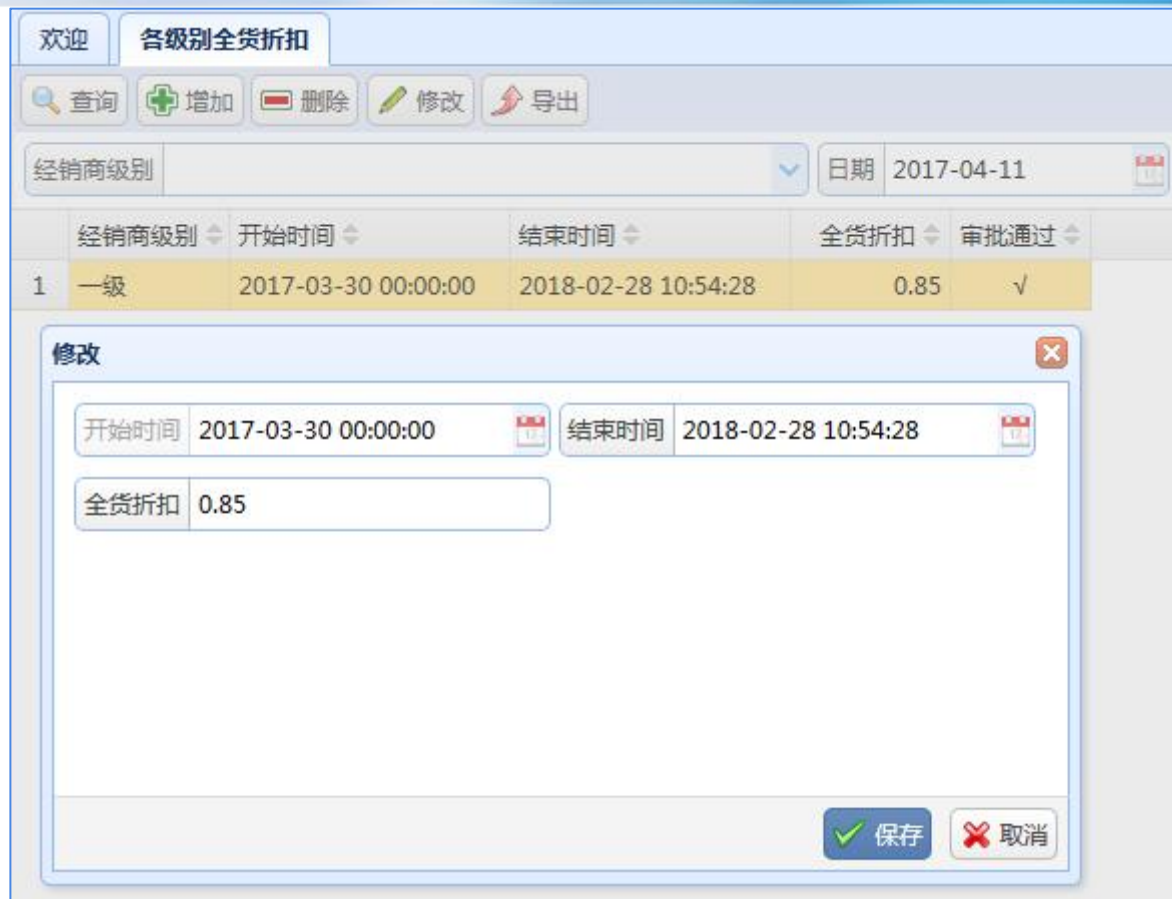
- 1、经销商的订货价，在此模块设置；
- 2、经销商下辖的门店，在订货时，就从这些地方取价；
- 3、如果此模块不设置价格，则从“基本信息——价格管理——订货价”取价。
- 4、可按经销商的级别设置折扣，还可对某个货品单独设置折扣；
可按经销商的级别设置折扣、订货价，还可按某个经销商设置。

这些价格设置之后，审核后才能生效。

经销商订货时，取价顺序如右图：



经销代理→各级别全货折扣



欢迎 各级别全货折扣

查询 增加 删除 修改 导出

经销商级别 日期 2017-04-11

经销商级别	开始时间	结束时间	全货折扣	审批通过
1 一级	2017-03-30 00:00:00	2018-02-28 10:54:28	0.85	√

修改

开始时间 2017-03-30 00:00:00 结束时间 2018-02-28 10:54:28

全货折扣 0.85

保存 取消

通常情况下，我们会给一个折扣，让经销商订货，然后各级别的经销商均按此折扣订货，即此页面的功能。

经销代理→各级别单品折扣

The screenshot shows a software interface for managing discounts. At the top, there's a '欢迎' (Welcome) button and a '各级别单品折扣' (Discounts for different levels) tab. Below the tab are buttons for '查询' (Query), '增加' (Add), '删除' (Delete), '修改' (Edit), and '导出' (Export). A search bar contains '经销商级别' (Dealer Level) and '货号' (SKU). A table displays the following data:

	经销商级别	货号	货名	开始时间	结束时间	单品折扣	审批通过
1	一级	1	双面珍珠耳钉	2017-03-30 00:00:00	2018-02-28 10:53:53	0.80	√

An '修改' (Edit) dialog box is open, showing the following fields:

- 货号: 1
- 货名: 双面珍珠耳钉
- 开始时间: 2017-03-30 00:00:00
- 结束时间: 2018-02-28 10:53:53
- 单品折扣: 0.80

At the bottom of the dialog box are '保存' (Save) and '取消' (Cancel) buttons.

如果某个单品成本比较高，需要设置高一点的折扣，则在此页面设置。

经销代理→各级别订货价

欢迎 各级别订货价

查询 增加 删除 修改 导出

经销商级别 货号

经销商级别	货号	货名	开始时间	结束时间	订货价	审批通过
1 一级	1	双面珍珠耳钉	2017-03-30 00:00:00	2018-02-28 10:53:02	18.00	√

修改

货号 1

货名 双面珍珠耳钉

开始时间 2017-03-30 00:00:00 结束时间 2018-02-28 10:53:02

订货价 18.00

保存 取消

根据需要，还可对某个货品设置具体的价格。

经销代理→经销商全货折扣

The screenshot displays a software interface for managing distributor discounts. At the top, there is a navigation bar with '欢迎' (Welcome) and '经销商全货折扣' (Distributor Full Goods Discount). Below this is a toolbar with buttons for '查询' (Query), '增加' (Add), '删除' (Delete), '修改' (Edit), and '导出' (Export). A search bar contains '经销商' (Distributor) and a date field shows '2017-04-11'. The main area features a table with the following data:

经销商编号	经销商名称	开始时间	结束时间	全货折扣	审批通过
1 170259	浙江金华义乌世纪鞋业	2017-03-30 00:00:00	2018-02-28 10:45:45	0.70	√

An '修改' (Edit) dialog box is open, showing the following fields for modification:

- 开始时间: 2017-03-30 00:00:00
- 结束时间: 2018-02-28 10:45:45
- 全货折扣: 0.70

At the bottom of the dialog box, there are buttons for '保存' (Save) and '取消' (Cancel).

因为某些原因，需要对某些经销商设置不同于级别的折扣，则在此页面完成。

经销代理→经销商单品折扣

欢迎 经销商单品折扣

查询 增加 删除 修改 导出

经销商 货号 日期 2017-04-11

经销商编号	经销商名称	货号	货名	开始时间	结束时间	单品折扣	审批通过
1	浙江金华义乌世纪鞋业	1	双面珍珠耳钉	2017-03-30 00:00:00	2018-02-28 10:38:01	0.75	√

修改

货号 1

货名 双面珍珠耳钉

开始时间 2017-03-30 00:00:00 结束时间 2018-02-28 10:38:01

单品折扣 0.75

保存 取消

对于某些货品，还可以设置自己的折扣额度。

经销代理→经销商订货价

欢迎 经销商订货价

查询 增加 删除 修改 导出

经销商 货号 日期 2017-04-11

	经销商编号	经销商名称	货号	货名	开始时间	结束时间	订货价	审批通过
1	170259	浙江金华义乌世纪鞋业	1	双面珍珠耳钉	2017-03-30 00:00:00	2017-12-31 23:59:59	11.00	√
2	170259	浙江金华义乌世纪鞋业	2	男士透气运动鞋	2017-03-30 00:00:00	2018-02-28 10:34:45	20.00	√

修改

货号 1

货名 双面珍珠耳钉

开始时间 2017-03-30 00:00:00 结束时间 2017-12-31 23:59:59

订货价 11.00

保存 取消

最后，细到最底层，可对每个经销商每个货品设置订货价。

经销代理→经销商价格审核

以上设置的价格和折扣，必须在审核通过后才能生效。

这些都在下面的页面操作：

欢迎		经销商价格审核						
类别	各级别订货价	经销商	级别	一级				
审批	否,是	货号						
货号	货名	开始时间	结束时间	各级别订货价	审批通过	审批者	审批时间	
1	1	双面珍珠耳钉	2017-03-30 00:00:00	2018-02-28 10:53:02	18.00	<input checked="" type="checkbox"/>	hiadmin1	2017-04-10 13:26:36

经销代理→经销商返利计算

对于这项业务，在业内无标准模式，

不同品牌会有不同的做法，因此将按实际需求定制开发。

系统特色

特色	用途
多余价格体系	满足不同业务的需求
返利等可定制开发	不受系统局限



Thank You !